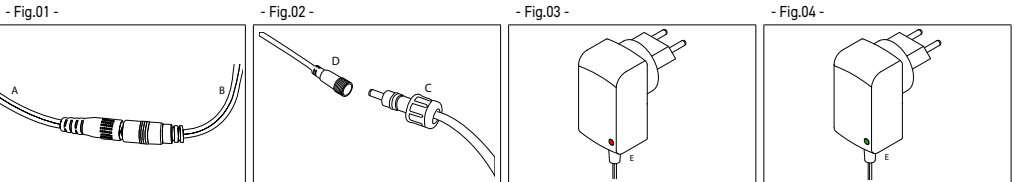
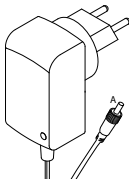
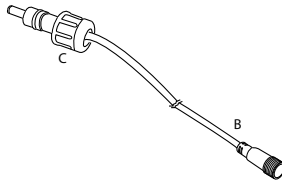




INSTALLATION AND USER'S MANUAL

AF - 300 CARICABATTERIA 12V**ITALIANO****CONTENUTO NELLA CONFEZIONE**

CARICA BATTERIA



ADATTATORE



LIBRETTO ISTRUZIONI

SPECIFICHE TECNICHE

Spina tipo "C"

Input: 100-240V ~ 50-60Hz 0.5A

Output: 12,6V $\overline{\text{---}}$ 1.0A 12.6W**COME COLLEGARE L'ALIMENTATORE ALL'ATTUATORE**

Per collegare l'alimentatore all'attuatore si deve:

- Collegare l'estremità del Cavo A del caricabatteria all'estremità del cavo B dell'adattatore (vedi fig.1)
- Collegare l'altra estremità del cavo adattatore C al cavo del motore D avvitando la ghiera di sicurezza. (vedi fig.2)
- Collegare la spina del caricabatteria alla presa elettrica.
 - Il segnalatore luminoso E sarà di colore Rosso durante la ricarica della batteria (vedi fig.3);
 - Il segnalatore luminoso E sarà di colore VERDE quando la carica della batteria sarà completata (vedi fig.4).

SMALTIMENTO DEL PRODOTTO

Apparecchi elettrici, elettronici e batterie non devono essere smaltiti come rifiuti domestici o non riciclabili, bensì devono essere consegnati presso i punti di accettazione e raccolta differenziata destinati allo scopo.



La garanzia è disponibile al link

<https://www.comunello.com/media/products/mowin/download/garanzia.pdf>**DICHIARAZIONE DI CONFORMITÀ**

Fratelli Comunello S.p.A. dichiara che il prodotto AF 300 è conforme ai requisiti delle Direttive europee.

Il testo completo della dichiarazione di conformità è disponibile al link:

https://www.comunello.com/media/products/mowin/accessori/af_300/files/comunello-mowin-af_300-02-certificazione_ce.pdf**PRODOTTO NON FABBRICATO IN ITALIA**

