



# FORT 600 / 700

**COMUNELLO**  
AUTOMATION

Actuadores electromecánicos para puertas correderas y autoportantes para uso residencial hasta 600/700 Kg.



24 VDC KIT

**FORT 600**

Para puertas correderas hasta 600 kg por hoja

230 VAC KIT

**FORT 700**

Para puertas correderas hasta 700 kg por hoja

En entornos residenciales e industriales los actuadores de la serie FORT constituyen una propuesta con una estética cuidada e inteligente. Gracias a la tecnología del cuadro incorporado es posible utilizar muchas funciones; por ejemplo la fase de ralentización y la programación de los tiempos de funcionamiento.




ARTÍCULO	FORT 600 24V	FORT 700 230V
Alimentación	230 VAC 50 Hz	230 VAC 50 Hz
Alimentación motor	24 VDC	230 VAC
Potencia absorbida	110 W	300 W
Absorción máx.	5,0 A	1,3 A
Fuerza máx.	550 N	600 N
Intermitencia de funcionamiento	uso intensivo	50%
Grado de protección (IP)	IP44	IP44
Clase de aislamiento	2	1 (toma de tierra)
Temp. de funcionamiento	-20°C / +50°C	-20°C / +50°C
Peso máx. de la puerta	600 Kg	700 Kg
Módulo cremallera	M4	M4
Velocidad	0,17 m/s	0,17 m/s
Peso	10,6 kg	11,6 kg



# FORT 600 / 700

**COMUNELLO**  
AUTOMATION

## PRÁCTICO



Cuadro de control a bordo y receptor integrado.  
Configuraciones de funciones mediante led y trimmer para facilitar la programación y diagnóstico.

## MECÁNICA MADE IN COMUNELLO



Engranaje de metal para un acoplamiento perfecto en la transmisión del movimiento. Los cojinetes de soporte del motor garantizan un funcionamiento silencioso inclusive con carga plena.

## SEGURO




El motor irreversible impide que la puerta sea forzada accidental o intencionalmente. Fácil desbloqueo de emergencia con llave y tirador de aluminio.

## FINAL DE CARRERA



Versiones con finales de carrera mecánicos o magnéticos.  
Programación automática/semiautomática de los finales de carrera, tiempo de trabajo y ralentizaciones.

## FIJACIÓN

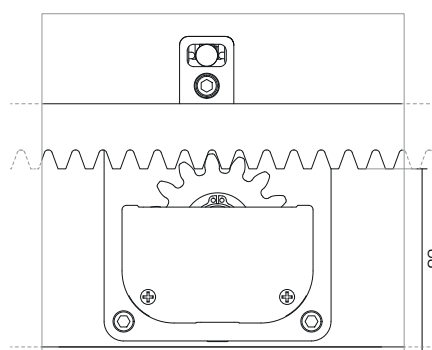
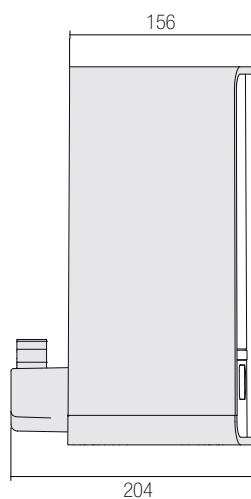
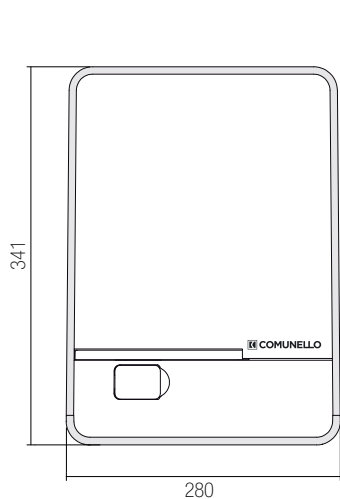


Altura y planicidad regulables con los accesorios de fijación incluidos.

## DETECCIÓN DE OBSTÁCULO



Disponibles versiones con Encoder para una gestión de las ralentizaciones aún más precisa y segura.



## ACCESORIOS PRINCIPALES



**AC 30**  
ANTENA EXTERIOR



**AC 220**  
SOPORTE PARA PUERTA CORREDERA



**AC 210**  
CORONA MÓDULO 6



**AC 240**  
SENSOR INDUCTIVO



**AC 200**  
KIT FINALES DE CARRERA  
MAGNETICOS



**AC 205**  
FINALES DE CARRERA  
MAGNETICOS



**269**  
BANDA SENSIBLE DE SEGURIDAD



**DART**  
FOTOCÉLULAS



**SWIFT LED**  
LUCES INDICADORAS INTERMITENTES



**VICTOR 2 RC**  
MANDO A DISTANCIA DE CÓDIGO  
VARIABLE, 2 CANALES



**INDEX**  
SELECTOR DE LLAVE



**TACT RADIO**  
SELECTOR DIGITAL CON BOTONERA  
RADIO



**MAST 50**  
COLUMNA DE ALUMINIO EXTRUIDO  
ALTURA 50 CM

LISTA COMPLETA DE ACCESORIOS EN [WWW.COMUNELLO.COM](http://WWW.COMUNELLO.COM)