

KIT RAM 220 - 300 - 500

Automazione per cancelli ad anta battente
24 Vdc



24V Kit completi con attuatori telescopici a pistone per cancelli ad anta battente, 24 Vdc, fino a 5 m di lunghezza









	Sistema KIT				
KIT RAM 220 FM	ENTRY	Quad 24V HP	GKRM220HLB930	17,9 kg	16
	FULL	Quad 24V HP	GKRM220HLB900	18,3 kg	16
KIT RAM 300 FM	ENTRY	Quad 24V HP	GKRM300HLB930	19,5 kg	16
	FULL	Quad 24V HP	GKRM300HLB900	19,9 kg	16
KIT RAM 500 FM	ENTRY	Quad 24V HP	GKRM500HLB930	21,5 kg	16
	FULL	Quad 24V HP	GKRM500HLB900	21,9 kg	16

KIT RAM 220 - 300 - 500

Automazione per cancelli ad anta battente
230 Vac



230V Kit completi con attuatori a pistone telescopici per cancelli ad anta battente, 230 Vac, fino a 5 m di lunghezza

	Sistema KIT				
KIT RAM 300 FM	ENTRY 	Quad 230V HP	GKRM300HHB930	19,5 kg	16
	FULL 	Quad 230V HP	GKRM300HHB900	19,9 kg	16
KIT RAM 500 FM	ENTRY 	Quad 230V HP	GKRM500HHB930	21,0 kg	16
	FULL 	Quad 230V HP	GKRM500HHB900	21,4 kg	16